



ФЕДЕРАЛЬНАЯ СЛУЖБА
ГОСУДАРСТВЕННОЙ
СТАТИСТИКИ

ИСПОЛЬЗОВАНИЕ ЦИФРОВЫХ ТЕХНОЛОГИЙ ОРГАНИЗАЦИЯМИ ИРКУТСКОЙ ОБЛАСТИ

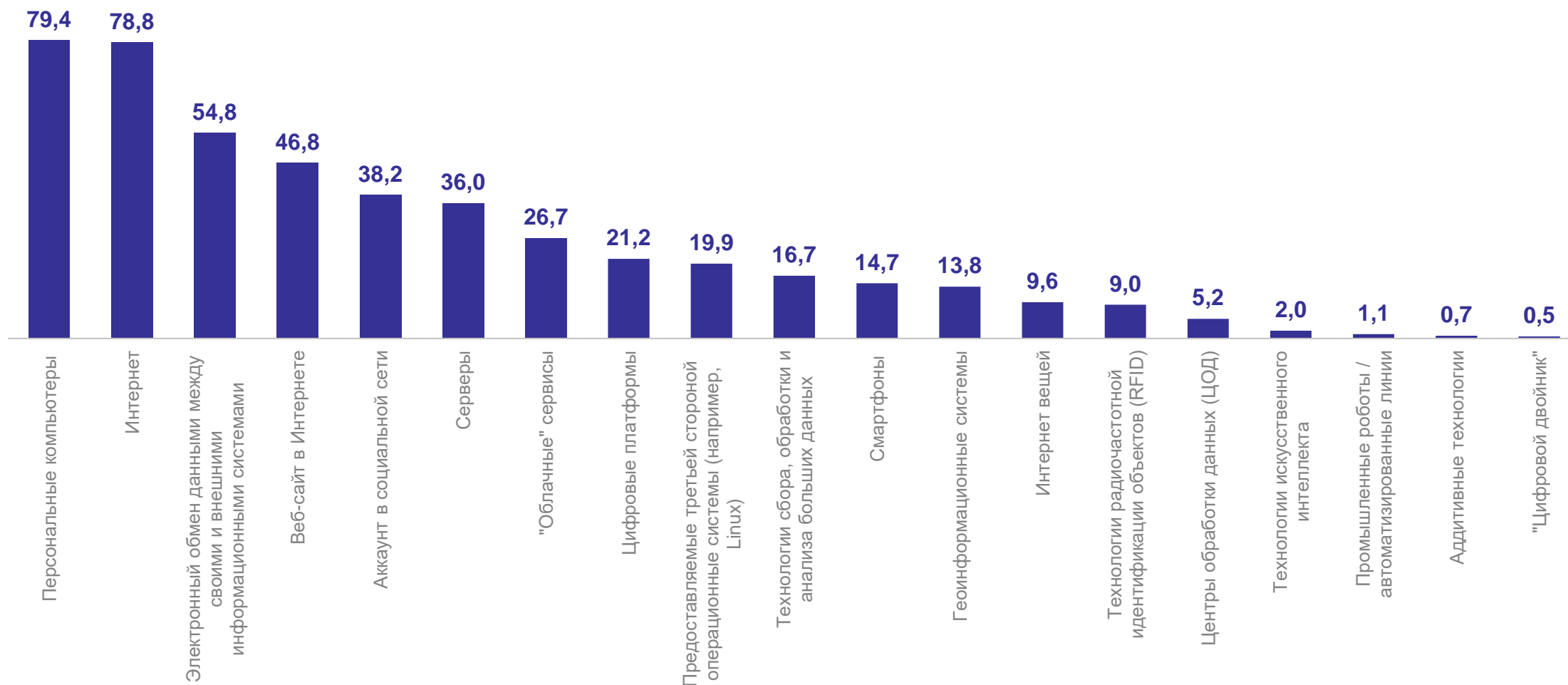
за 2023 год

СОДЕРЖАНИЕ

Организации, использовавшие информационные и коммуникационные технологии	3
Наличие персональных компьютеров	4
Число организаций, использовавших Интернет	5
Использование специальных программных средств	6
Использование средств защиты информации	7
Направления использования Веб-сайта и социальных сетей	8
Взаимодействие с органами управления	9
Затраты на внедрение и использование цифровых технологий	10
Уровень информационной активности в регионах Сибирского федерального округа	11
Число организаций, использовавших Интернет, в регионах Сибирского федерального округа	12

ОРГАНИЗАЦИИ, ИСПОЛЬЗОВАВШИЕ ИНФОРМАЦИОННЫЕ И КОММУНИКАЦИОННЫЕ ТЕХНОЛОГИИ*

в % от общего числа обследованных организаций



*Здесь и далее сведения представлены по крупным, средним и некоммерческим организациям

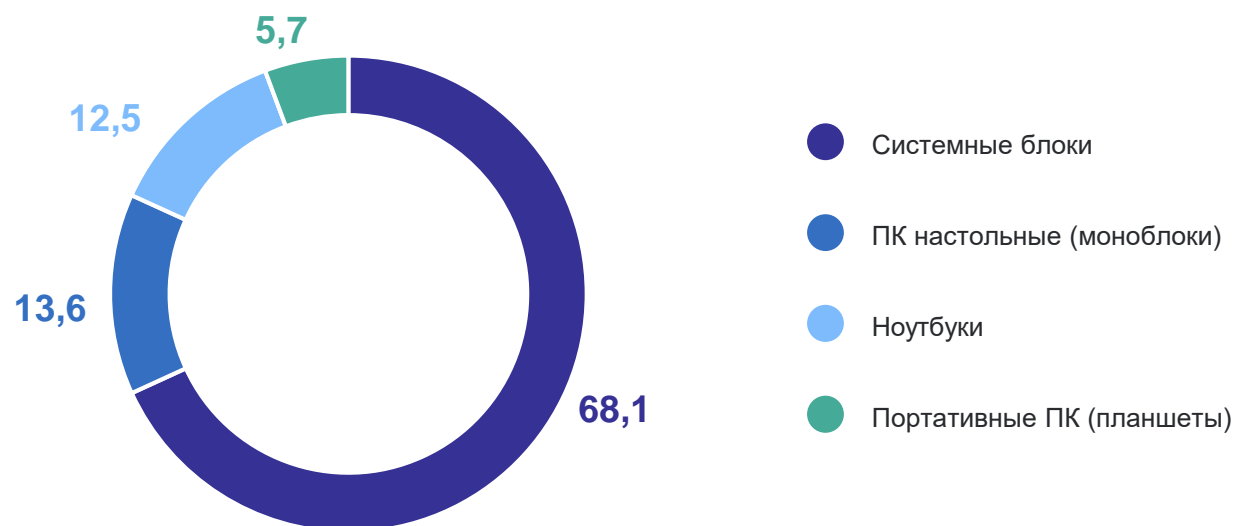
Число персональных компьютеров на 100 работников

55 шт.

в том числе с доступом к сети Интернет

41 шт.

Виды персональных компьютеров, в % к общему числу



ЧИСЛО ОРГАНИЗАЦИЙ, ИСПОЛЬЗОВАВШИХ ИНТЕРНЕТ

в % от общего числа обследованных организаций

ИРКУТСКСТАТ

Удельный вес организаций,
использовавших Интернет

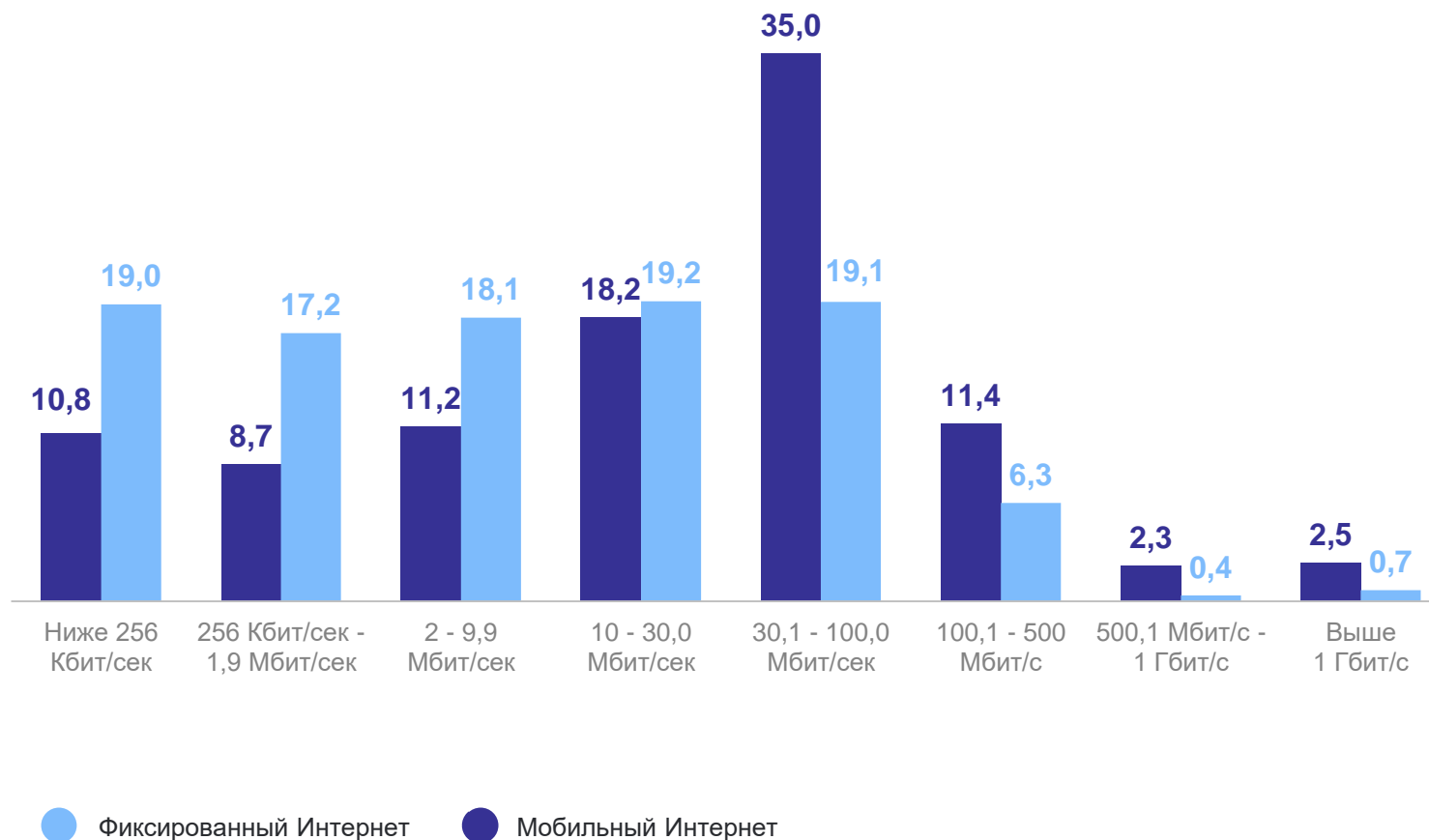
фиксированный
(проводной и беспроводной)

76,0%

мобильный

40,1%

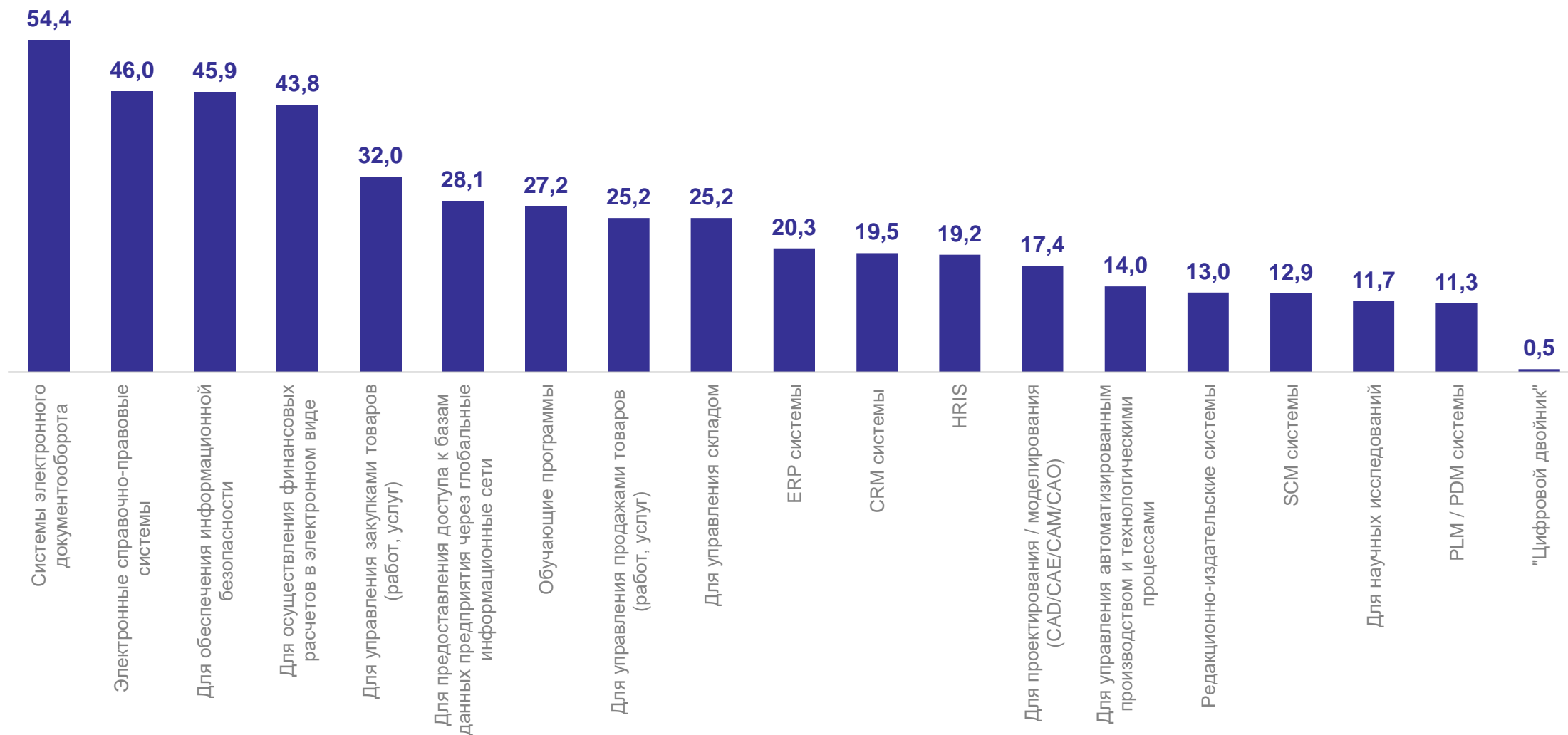
Максимальная скорость передачи данных через Интернет,
в % к общему числу организаций



ИСПОЛЬЗОВАНИЕ СПЕЦИАЛЬНЫХ ПРОГРАММНЫХ СРЕДСТВ

в % от общего числа обследованных организаций

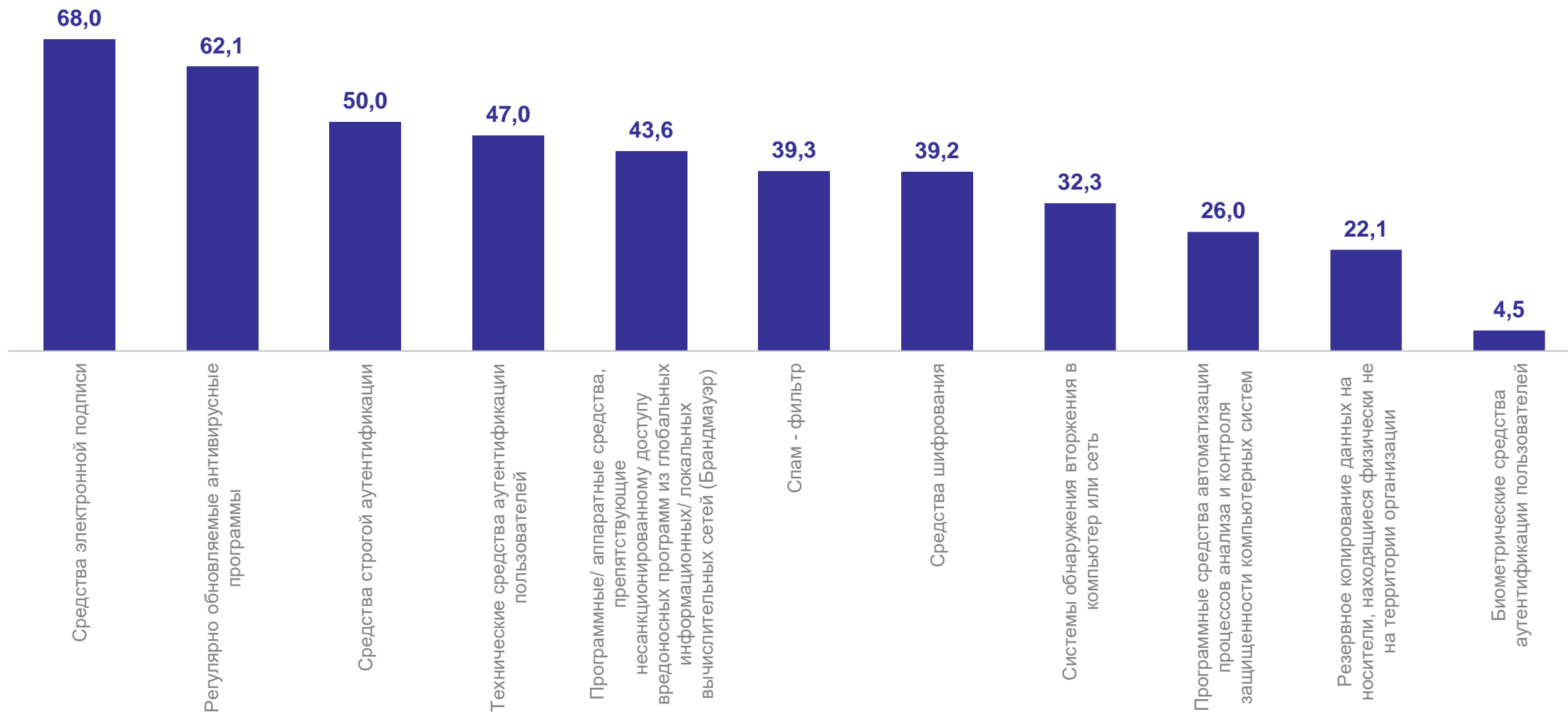
ИРКУТСКСТАТ



ИСПОЛЬЗОВАНИЕ СРЕДСТВ ЗАЩИТЫ ИНФОРМАЦИИ

в % от общего числа обследованных организаций

ИРКУТСКСТАТ



НАПРАВЛЕНИЯ ИСПОЛЬЗОВАНИЯ ВЕБ-САЙТА И СОЦИАЛЬНЫХ СЕТЕЙ

в % от общего числа обследованных организаций

ИРКУТСКСТАТ

Веб-сайт в Интернете



Социальные сети



ВЗАИМОДЕЙСТВИЕ С ОРГАНАМИ УПРАВЛЕНИЯ

в % от общего числа обследованных организаций

Число организаций, использующих Интернет для взаимодействия с органами управления

68,3%

в том числе:

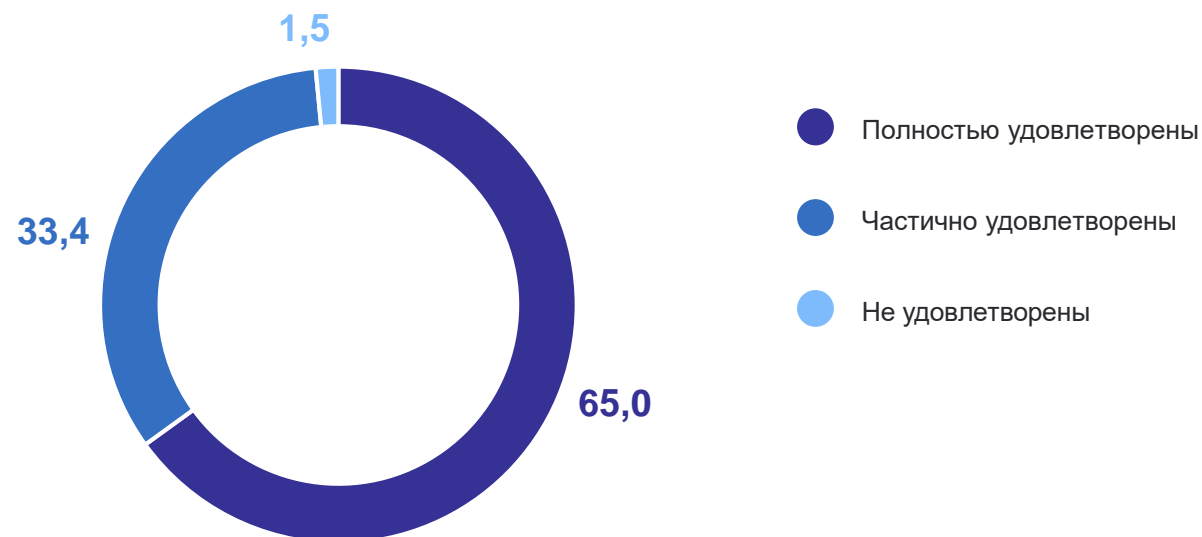
для предоставления заполненных форм

65,0%

для получения госуслуг в электронном виде

57,1%

Число организаций, оценивших качество предоставленных государственных и муниципальных электронных услуг



ЗАТРАТЫ НА ВНЕДРЕНИЕ И ИСПОЛЬЗОВАНИЕ ЦИФРОВЫХ ТЕХНОЛОГИЙ

Всего,
млн рублей

20 480,1

из них:

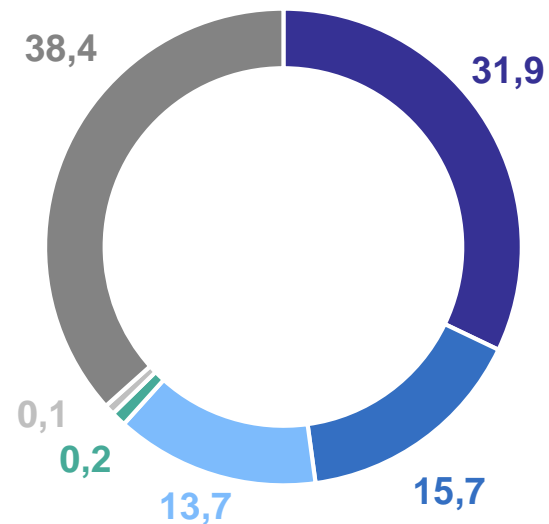
на продукты и услуги в области
информационной безопасности

1 043,0

на "сквозные"
цифровые технологии

229,1

Распределение внутренних затрат по видам,
в % к итогу



- Приобретение машин и оборудования, техническое обслуживание, модернизация, текущий и капитальный ремонт
- Оплата услуг электросвязи
- Приобретение программного обеспечения, адаптация и доработка
- Обучение сотрудников
- Приобретение цифрового контента
- Прочие

УРОВЕНЬ ИНФОРМАЦИОННОЙ АКТИВНОСТИ В РЕГИОНАХ СИБИРСКОГО ФЕДЕРАЛЬНОГО ОКРУГА

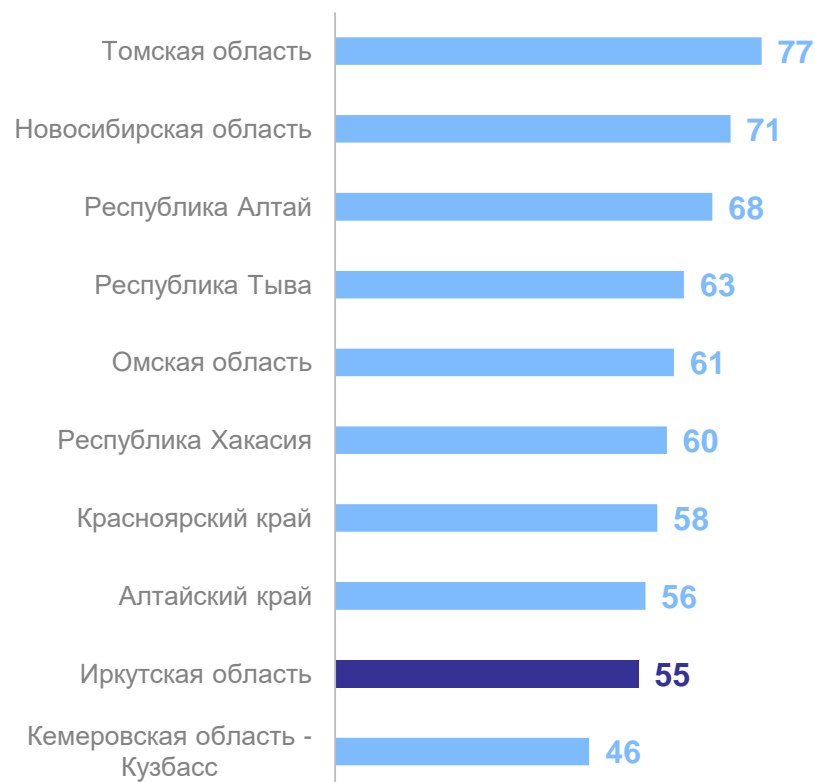
в % от общего числа обследованных организаций

ИРКУТСКСТАТ

Удельный вес организаций, использовавших
персональные компьютеры



Число персональных компьютеров
в расчете на 100 работников



ЧИСЛО ОРГАНИЗАЦИЙ, ИСПОЛЬЗОВАВШИХ ИНТЕРНЕТ, В РЕГИОНАХ СИБИРСКОГО ФЕДЕРАЛЬНОГО ОКРУГА

в % от общего числа обследованных организаций

ИРКУТСКСТАТ

Фиксированный Интернет



Мобильный Интернет

